

# JÓVENES Y GÉNERO. EL ESTADO DE LA CUESTIÓN

RESUMEN





© FAD, 2015

**Edita:**

Centro Reina Sofía sobre Adolescencia y Juventud  
FAD (Fundación de Ayuda contra la Drogadicción)  
Avda. de Burgos, 1  
28036 Madrid  
Teléfono: 91 383 83 48  
Fax: 91 302 69 79

**Autores:**

Ignacio Megías Quirós  
Juan Carlos Ballesteros Guerra

**Introducción:**

Ana Rubio Castillo  
Inés Alberdi Alonso

**Coordinación:**

Anna Sanmartín Ortí

**Maquetación:**

Joaquín Hornero Muñoz

**Depósito legal:** M-6861-2015

	Página
PRESENTACIÓN .....	05
METODOLOGÍA Y OBJETIVOS .....	06
EL ESTADO DE LA CUESTIÓN .....	07
1.- DEMOGRAFÍA Y SALUD .....	08
2.- CONVIVENCIA .....	10
3.- EMPLEO Y EDUCACIÓN .....	11
4.- VALORES .....	13
5.- COMPORTAMIENTO SEXUAL E IDENTIDAD DE GÉNERO .....	15
6.- TIC .....	16
7.- PARTICIPACIÓN Y ACTIVISMO .....	18
8.- VIOLENCIA DE GÉNERO .....	20

# JÓVENES Y GÉNERO. EL ESTADO DE LA CUESTIÓN

## PRESENTACIÓN

---

Si hay una constante en las investigaciones del Centro Reina Sofía sobre Adolescencia y Juventud es la presencia del género como variable discriminadora, sea cual sea el objeto del análisis. Ya se trate de estudiar la jerarquía de valores, la construcción de los riesgos, los estilos de vida, el manejo de las TIC, los consumos de drogas o cualquier otro comportamiento o fenómeno social, el género marca claras diferencias en la forma de posicionarse, entender o actuar.

Más allá de la postura que se sostenga sobre en qué medida los condicionantes psicobiológicos marcan diferencias en la manera de posicionarse y actuar de hombres y mujeres, no cabe duda de que, en gran medida, la diversidad es fruto de condicionantes sociales y culturales, ni de que una sociedad madura debe avanzar en el proceso de igualdad, sobre todo en la igualdad en derechos y oportunidades.

En este proceso es preciso definir el punto en que estamos, en qué hemos avanzado y qué queda como tarea pendiente, cuáles son las dificultades que obstaculizan el desarrollo, qué elementos son los que congelan el cambio impidiendo la progresión.

Por eso hemos considerado necesario elaborar este monográfico sobre la influencia del género en el proceso de socialización de chicos y chicas; tratando de hacerlo con una mirada abarcativa y comprensiva; pretendiendo, no sólo obtener información sino conseguir pistas que nos ayuden a progresar hacia uno de nuestros objetivos primordiales: una sociedad más igualitaria en la que los jóvenes, todos ellos, hombres y mujeres, sean garantía de un futuro de progreso, justicia y solidaridad.

**J. Ignacio Calderón Balanzategui**

Director General

Centro Reina Sofía sobre Adolescencia y Juventud

# METODOLOGÍA Y OBJETIVOS

---

- El estudio ha sido elaborado tras la comparación de numerosas fuentes secundarias con el objetivo de analizar los comportamientos y las actitudes de los jóvenes (15-29 años) con una perspectiva de género.
- En él se aborda hasta qué punto hay diferencias entre los hombres y las mujeres jóvenes en demografía, salud, relaciones familiares, sexualidad, educación, trabajo, valores y política, tiempo libre, uso de las nuevas tecnologías y violencia de género.
- La investigación ha sido elaborada por el Centro Reina Sofía sobre Adolescencia y Juventud, un centro privado e independiente creado por la FAD gracias al apoyo de Banco Santander y Telefónica.

# EL ESTADO DE LA CUESTIÓN

En términos globales, los avances hacia la igualdad de género en la sociedad española, y más concretamente entre los jóvenes, son notables e innegables.



Aunque cualquier avance social implica al conjunto de la ciudadanía, no hay duda de que buena parte de los progresos hacia la igualdad de género se deben al esfuerzo y al compromiso de las mujeres.



Pese a lo innegable de los avances, sigue habiendo elementos de inequidad y de desequilibrios en las relaciones intergéneros. La igualdad entre hombres y mujeres jóvenes todavía es más aparente que real en algunos aspectos.

“Estas cuestiones pendientes se manifiestan de forma clara en ámbitos muy concretos:

En el ámbito del empleo.



En el reparto de tareas domésticas.



En la dinámica de las relaciones sexuales y de pareja.



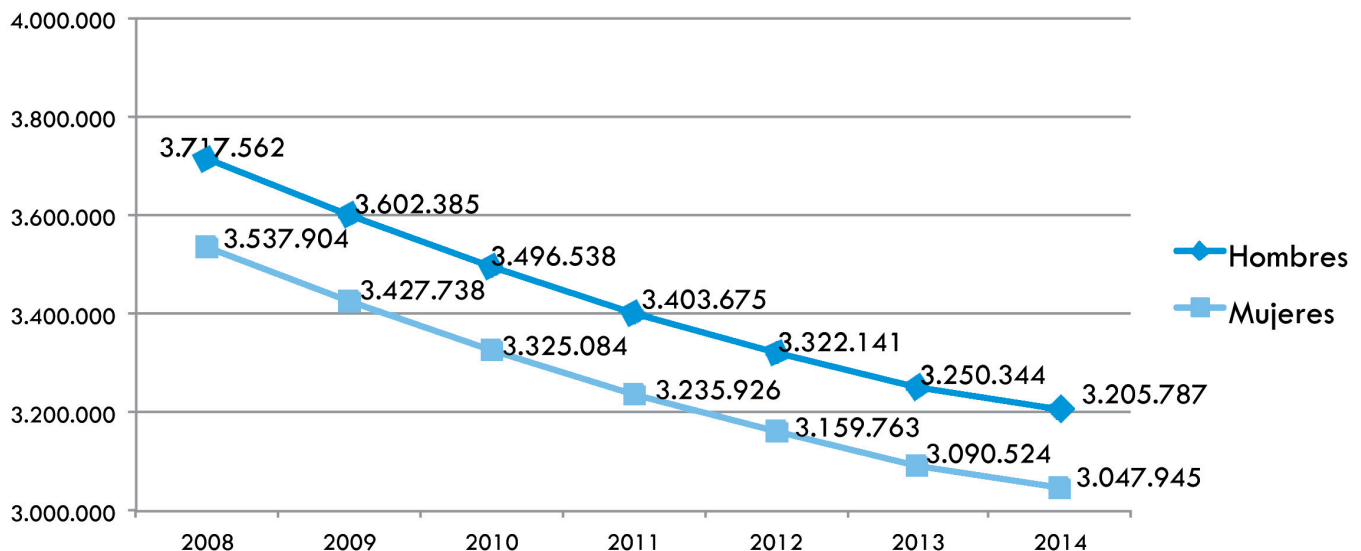
... Y tienen su expresión más radical en los episodios de violencia de género y en el clima que los propicia. En el caso de los y las jóvenes también en la pervivencia de estereotipos sexistas.



# 1.- DEMOGRAFÍA Y SALUD

Dentro del conjunto general de la población, la proporción de personas entre 15 y 29 años se ha venido reduciendo, especialmente en los últimos diez años. Esta tendencia tiene mucho que ver con la reducción de la fecundidad en los años finales del siglo pasado:

Evolución de la población joven (15-29 años)  
según sexo. España, 2008-2014.



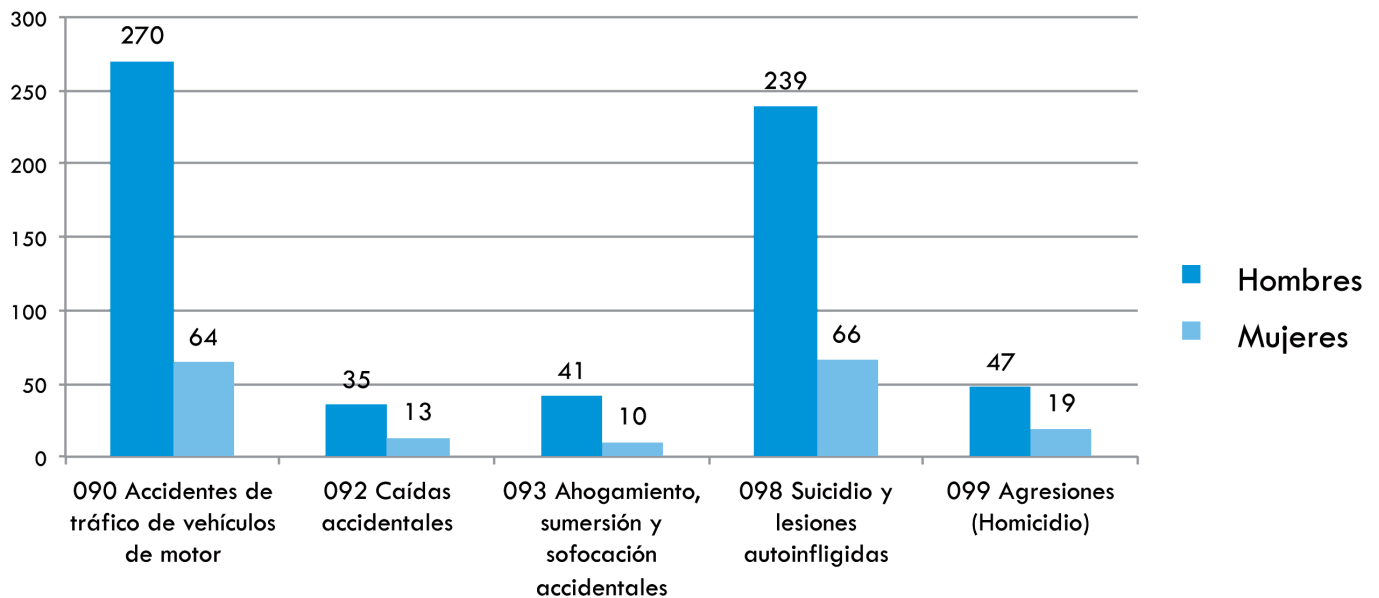
Elaboración propia. Fuente: INE (2013). Evolución de la población de España entre los Censos de 2001 y 2014.



# 1.- DEMOGRAFÍA Y SALUD

Las estadísticas reflejan un nivel medio de salud muy aceptable y relativamente similar para hombres y mujeres jóvenes. Hay dos aspectos que marcan una peor situación masculina y es que presentan tasas más elevadas de accidentes y de suicidios:

Principales causas externas de defunción en jóvenes (15-29 años), por sexo. España, 2014.

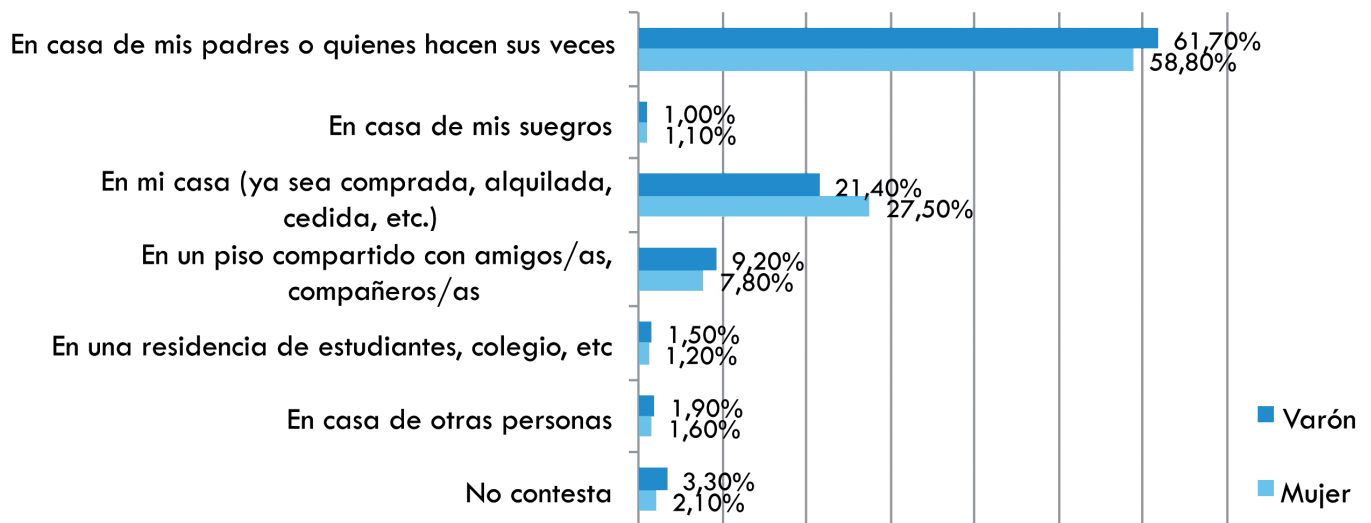


Elaboración propia. Fuente: INE (2014). Estadística de Defunciones según la Causa de Muerte.

## 2.- CONVIVENCIA

Mayoritariamente, los jóvenes viven en casa de sus padres. Esta es la forma de convivencia para un 59% de las mujeres y un 62% de los varones de 15 a 29 años:

Lugar en el que viven los jóvenes (15-29 años).  
España, 2012.



Elaboración propia. Fuente: Instituto de la Juventud en España (2012). Informe Juventud en España 2012 - Encuesta de Juventud.

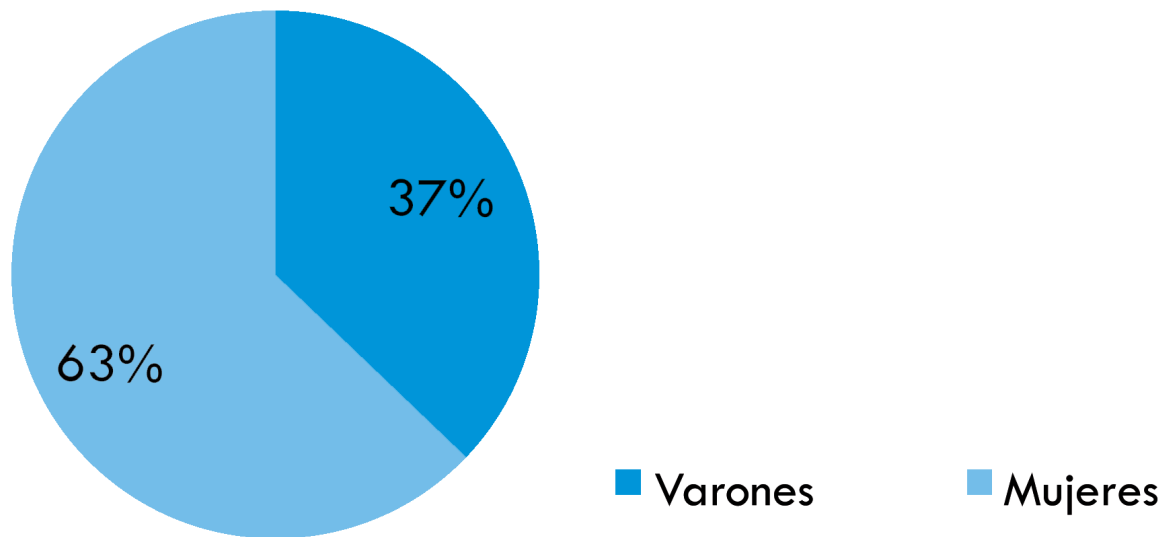
Esto contrasta con la situación que puede observarse en otros países del entorno europeo. Por ejemplo, en Francia tan sólo un 39% de los varones de 18 a 34 años viven en casa de sus padres, frente al 60% de ellos en el caso español.

# 3.- EMPLEO Y EDUCACIÓN

Las cifras globales de empleo y sobre todo las tasas de empleo a tiempo parcial, sugieren los prejuicios y los estereotipos acerca de las tareas de cada sexo en la familia.

La EPA 2010 reflejaba que es mucho más frecuente en las mujeres que en los hombres jóvenes (63% vs 37%) el dejar el empleo o pasar a un trabajo de tiempo parcial para cuidar a algún familiar, ya sean niños, discapacitados o mayores:

Proporción de jóvenes (16-24 años) que no trabajan o que tienen empleo a tiempo parcial, por hacerse cargo del cuidado de personas dependientes, por sexo. España, 2010.

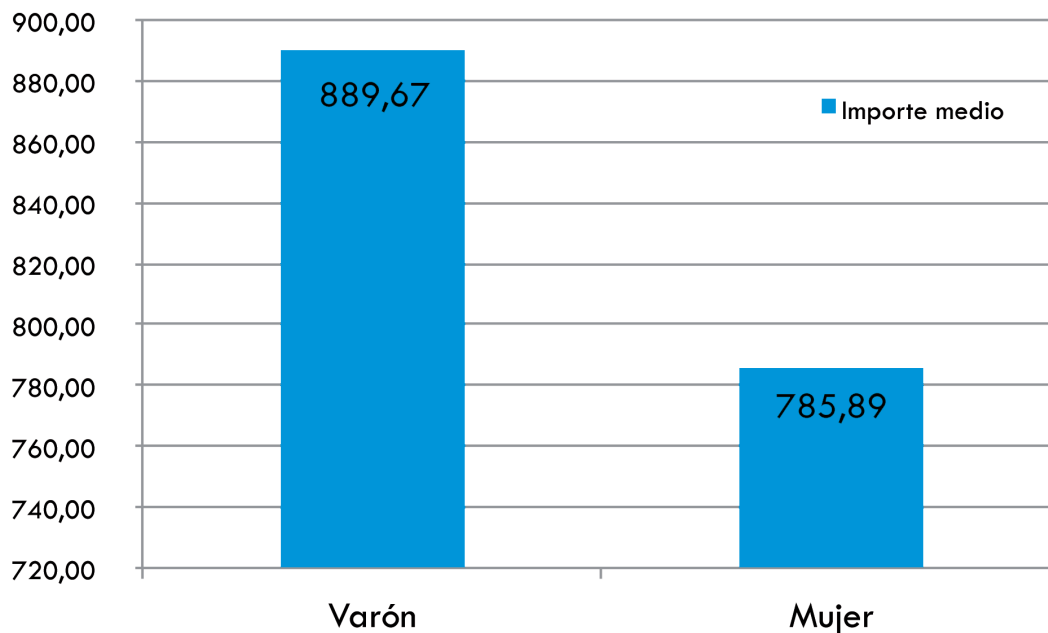


Elaboración propia. Fuente: INE (2014). Encuesta de Población Activa (EPA). Módulo especial 2010.

# 3.- EMPLEO Y EDUCACIÓN

La diferencia salarial por género es importante en España. Entre los hombres y mujeres jóvenes, que tienen niveles de preparación y de experiencia muy similares, también se manifiesta la diferencia salarial. En 2012, las mujeres ocupadas de entre 15 y 29 años ganaban, como media, 100 euros menos que los hombres, siendo el salario medio masculino en aquel momento de 890 euros y de 786 euros el femenino:

Salario neto medio de los jóvenes que trabajan (15-29 años), por sexo. España, 2012.



Elaboración propia. Fuente: Instituto de la Juventud en España (2012). Informe Juventud en España 2012- Encuesta de Juventud.

# 4.- VALORES

- Los intereses de unos y otras son parecidos, aunque ellos se muestran más interesados por el deporte y ellas más por temas culturales y sociales.
- En concreto hay algunas diferencias, aunque todos señalan fuertemente el interés por tener personas en quien confiar, en tener buenas relaciones familiares, en ganar dinero, en el deseo de éxito en el trabajo y en una vida sexual satisfactoria, cosa esta última que señalan algo más los varones.
- Las chicas dicen dar mayor importancia a la familia, a la salud y al tiempo libre, mientras que los jóvenes muestran mayor interés por ganar dinero y tener amigos. Los varones manifiestan algo más de interés que las mujeres por la política.

Cuestiones que los jóvenes (15-24 años) consideran importantes en sus vidas, por sexo.  
España, 2014. Medias

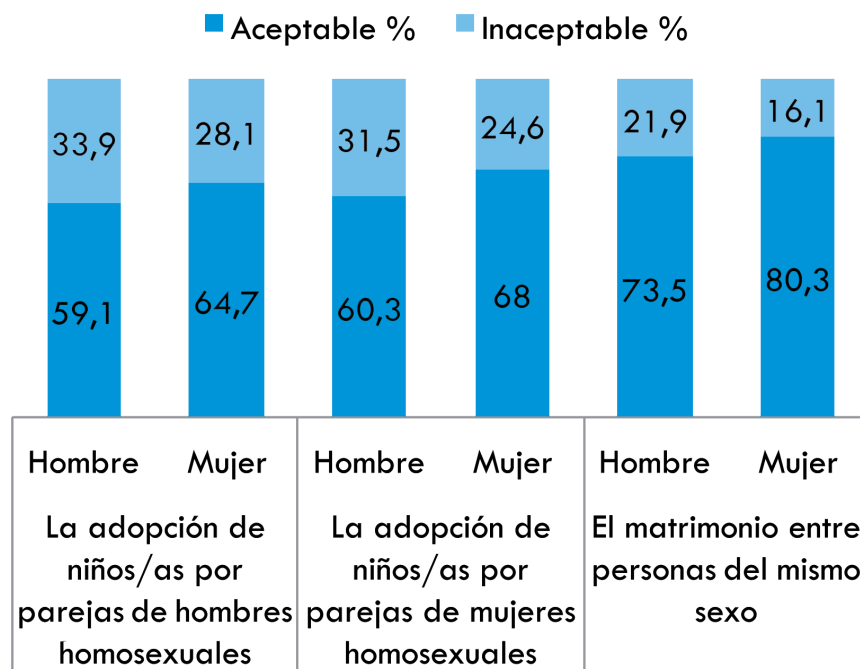
VALORES FINALISTAS Importancia en su vida de... (1=nada importante/10=muy importante)	Sexo	
	Hombres	Mujeres
Tener personas en las que confiar	8,70	8,72
Ganar dinero	8,63	8,38
Tener unas buenas relaciones familiares	8,58	8,75
Tener éxito en el trabajo	8,44	8,51
Tener una vida sexual satisfactoria	8,26	7,91
Tener muchos amigos y conocidos	8,00	7,85
Obtener un buen nivel de capacitación cultural y profesional	7,94	8,14
Disponer de mucho tiempo libre/ocio	7,26	7,13
Tener éxito social y popularidad	7,13	6,95
Respetar las normas y la autoridad	7,06	7,41
Poder confiar en los responsables públicos	6,51	6,70
Interesarse por temas políticos	4,99	4,88
Preocuparse por cuestiones religiosas o espirituales	3,96	4,45

Elaboración propia. Fuente: Centro Reina Sofía sobre Adolescencia y Juventud (2014). Jóvenes y valores I: un ensayo de tipología

# 4.- VALORES

- En relación con los valores morales (de justificación de comportamientos) es bien conocida la tolerancia de la sociedad española, jóvenes incluidos, por las conductas incluíbles en el ámbito de la moral privada y su mucha mayor rigidez a la hora de sancionar las conductas que agreden el colectivo.
- Un rasgo significativo es la aceptación generalizada de las relaciones homosexuales, algo más entre las mujeres que entre los varones. Se acepta, de forma general, la existencia de parejas del mismo sexo, así como que estas adopten hijos.

Aceptación de cuestiones relacionadas con diversidad sexual y familia. Porcentaje de aceptación/inaceptación por la población joven (15-29 años) según sexo. España, 2010.



Elaboración propia. Fuente: CIS (2010). Estudio nº 2.854. Actitudes de la juventud ante la diversidad sexual.

# 5.- COMPORTAMIENTO SEXUAL E IDENTIDAD DE GÉNERO

---

Pese a los avances, los estereotipos sexistas tradicionales no han desaparecido y podemos advertirlo en formas diferentes de valorar la conducta en las relaciones de pareja:

- También se advierte la persistencia de estereotipos tradicionales en el señalamiento de las cualidades que más se aprecian en hombres y mujeres.
- Las cualidades masculinas más valoradas tienen que ver principalmente con el poder, la fuerza, la valentía, la firmeza, la autosuficiencia, la competitividad; se les presupone más proclives a la agresividad y la violencia, y a aceptar con mayor naturalidad su sexualidad manifiesta.
- En las mujeres se valora la sensibilidad, la capacidad de perdón y comprensión, la generosidad, la pasividad y dependencia afectiva; y se prefiere que no hagan tan manifiesta su sexualidad. Por encima de todo, la cualidad más valorada en las mujeres por los hombres es la del atractivo físico.



---

Datos Delegación del Gobierno para la Violencia de Género (2013)

## 6.- TIC

Uno de los cambios más espectaculares que se están produciendo en nuestra sociedad se debe a la influencia de las nuevas tecnologías en la vida cotidiana. Tanto las mujeres como los hombres hacen un uso muy intenso de Internet. Sin embargo, existen diferencias de género en los motivos para utilizar las redes. Las mujeres buscan más mantener contacto e intercambios con amigos y amigas, mientras los hombres buscan más conocer gente nueva y, en última instancia, “ligar”.

Motivos para el uso de las redes sociales. 15-29 años (que utilizan Internet).  
Respuesta múltiple. 2011 (%)

	Total	Sexo	
		Hombres	Mujeres
Para mantener contacto con personas que no ven frecuentemente	73,90	69,90	77,90
Para acceder o compartir fotos, videos, etc.	51,50	47,80	55,20
Para curiosear a otras personas	38,40	35,20	41,70
Para estar al día de las informaciones de la red	22,50	23,10	22,00
Para no parecer alguien raro	2,40	2,90	1,90
Para no quedarse al margen de algo que utiliza mucha gente	5,30	5,80	4,80
Para hacer nuevos/as amigos/as	18,70	21,90	15,40
Para ligar	9,10	11,70	6,50
Para buscar pareja	2,00	2,20	1,70
Para comunicar sus últimas actividades, planes, reflexiones	8,40	8,00	8,70
Para divertirse, entretenerse, pasar el rato	26,80	28,70	24,90

Fuente: INJUVE 2011, Sondeo de Opinión E]152 (CIS)



## 6.- TIC

La mayoría de los jóvenes no parecen tener problemas ni anticipar peligros en el uso de estas tecnologías, aunque podemos detectar que las mujeres tienen mayor sentido del riesgo y son más prudentes en el uso que de ellas hacen.

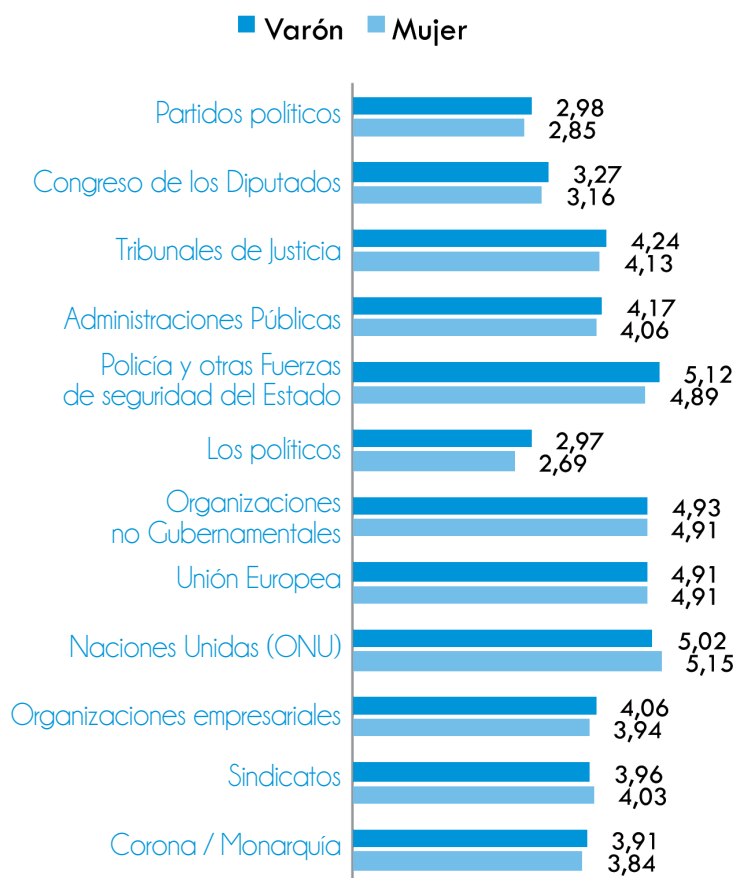
Percepción de riesgo de conductas con TIC por jóvenes y adolescentes (12-24 años), según sexo. España, 2013. (%)

	Nada Peligrosa		Algo Peligrosa		Bastante Peligrosa		Muy Peligrosa	
	Mujer	Hombre	Mujer	Hombre	Mujer	Hombre	Mujer	Hombre
Dar mi nombre y apellidos a una persona desconocida	13,2	19,9	52,0	51,9	22,4	18,3	12,4	10,0
Dar mi dirección de casa	2,1	5,3	12,7	22,9	30,9	32,6	54,2	39,2
Colgar una foto mía que mis padres no autorizarían	12,7	22,9	36,3	38,3	27,5	22,1	23,5	16,6
Quedar con un chico o chica que he conocido a través de Internet	3,2	12,1	23,0	37,3	28,8	25,7	45,0	25,0
Responder a un mensaje en el que me insultan u ofenden	25,5	30,7	46,2	41,7	18,4	17,4	9,9	10,2
Responder a un mensaje en el que alguien que no conozco me ofrece cosas	6,2	10,9	18,8	25,0	29,1	30,7	45,9	33,4
Colgar una foto mía de carácter sexual	1,7	6,4	3,2	9,7	12,1	18,2	83,0	65,7
Colgar una foto de mi pareja de carácter sexual	1,8	4,7	4,3	7,5	12,9	15,8	80,9	72,0
Visitar una página de Internet que mi padre o mi madre no autorizarían	19,4	32,7	42,8	41,8	24,8	15,6	13,0	10,0
Aceptar como amigo en la red a una persona desconocida	12,1	23,2	47,4	47,7	25,1	18,4	15,4	10,7
Difundir mensajes en los que se insulta u ofende a otras personas	6,7	11,6	29,7	32,5	35,3	33,2	28,3	22,6
Usar webcam cuando me comunico con alguien desconocido	3,4	9,0	11,0	19,8	23,0	28,8	62,6	42,4
Usar webcam cuando me comunico con amigos o amigas	69,6	68,6	22,6	20,6	3,5	5,0	4,3	5,8

Fuente: Delegación del Gobierno para la Violencia de Género (2013).

# 7.- PARTICIPACIÓN Y ACTIVISMO

En un contexto de desconfianza global en las instituciones, las mujeres parecen tener una ligera mejor opinión de los organismos internacionales, y los hombres confían algo más en la Policía, las Fuerzas Armadas y la Justicia.



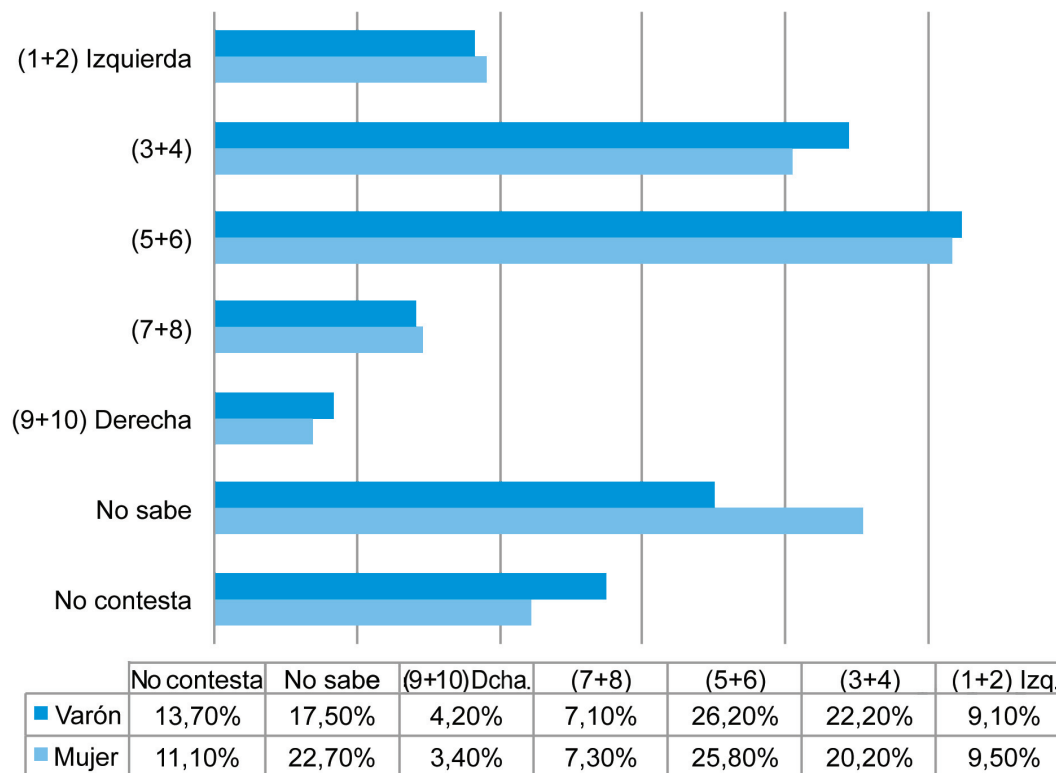
Confianza de los jóvenes (15-29 años) en las instituciones en una escala de 1-10, por sexo. España, 2012.

Elaboración propia. Fuente: Instituto de la Juventud en España (2012). Informe Juventud en España 2012 - Encuesta de Juventud

# 7.- PARTICIPACIÓN Y ACTIVISMO

En relación a la ubicación ideológica, la mayoría de chicos y chicas de 15 a 29 años presenta un claro escoramiento hacia la izquierda.

Ubicación de los jóvenes (15-29 años) en una escala de 1-10 en la que 1 es izquierda y 10 derecha, por sexo. España, 2012.



Elaboración propia. Fuente: Instituto de la Juventud en España (2012). Informe Juventud en España 2012 - Encuesta de Juventud.

# 8.- VIOLENCIA DE GÉNERO

- La justificación de determinados comportamientos machistas, sexistas o violentos, alimenta el germen de la violencia de género.
- En este sentido algunas actitudes con las que, muy especialmente los chicos (12-24 años), están “bastante o muy de acuerdo” en proporciones nada despreciables, resultan preocupantes.
- Como también lo son los resultados si nos fijamos en quienes se muestran “algo de acuerdo”, por las personas que no se sitúan en tal posición y que, por tanto, justifican de algún modo determinados comportamientos.

Justificación del sexismo y la violencia por jóvenes y adolescentes (12-24 años), según sexo. España, 2013. (%)	Nada de acuerdo		Algo de acuerdo		Bastante de acuerdo		Muy de acuerdo	
	CHICAS	CHICOS	CHICAS	CHICOS	CHICAS	CHICOS	CHICAS	CHICOS
El hombre que parece agresivo es más atractivo	71,8	66,3	22,1	25,0	5,0	6,8	1,0	1,9
Está bien que los chicos salgan con muchas chicas, pero no al revés	91,1	67,0	6,0	21,7	1,6	6,3	1,3	5,0
Está justificado agredir a alguien que te ha quitado lo que era tuyo	69,1	41,2	24,2	35,3	4,6	14,1	2,1	9,4
Es correcto amenazar a veces a los demás para que sepan quien es el que manda.	82,2	62,8	13,9	25,2	2,8	7,8	1,1	4,3
Por el bien de sus hijos, aunque la mujer tenga que soportar la violencia de su marido o compañero, conviene que no le denuncie	91,9	85,2	3,1	6,2	1,4	2,8	3,7	5,9
Si una mujer es maltratada por su compañero y no le abandona será porque no le disgusta del todo esa situación	84,1	74,6	10,3	16,4	3,3	5,5	2,4	3,6
Es correcto pegar a alguien que te ha ofendido	74,5	47,8	21,2	35,9	2,8	10,5	1,5	5,8
Los hombres no deben llorar	91,5	66,4	6,0	22,4	1,6	6,4	1,0	4,7
Cuando una mujer es agredida por su marido, algo habrá hecho ella para provocarlo	88,6	70,2	9,8	24,2	1,2	3,8	0,3	1,8
Un buen padre debe hacer saber al resto de su familia quien es el que manda	88,1	68,5	9,5	22,0	1,7	6,6	0,6	3,0
Para tener una buena relación de pareja es deseable que la mujer evite llevar la contraria al hombre	93,9	81,7	4,4	14,0	1,1	2,8	0,6	1,5
La violencia que se produce dentro de casa es un asunto de la familia y no debe salir de ahí	78,6	68,7	15,3	20,5	3,4	5,7	2,8	5,1
Está justificado que un hombre agreda a su mujer o a su novia cuando ella decide dejarle	95,8	91,0	2,3	5,8	1,1	1,8	0,8	1,4

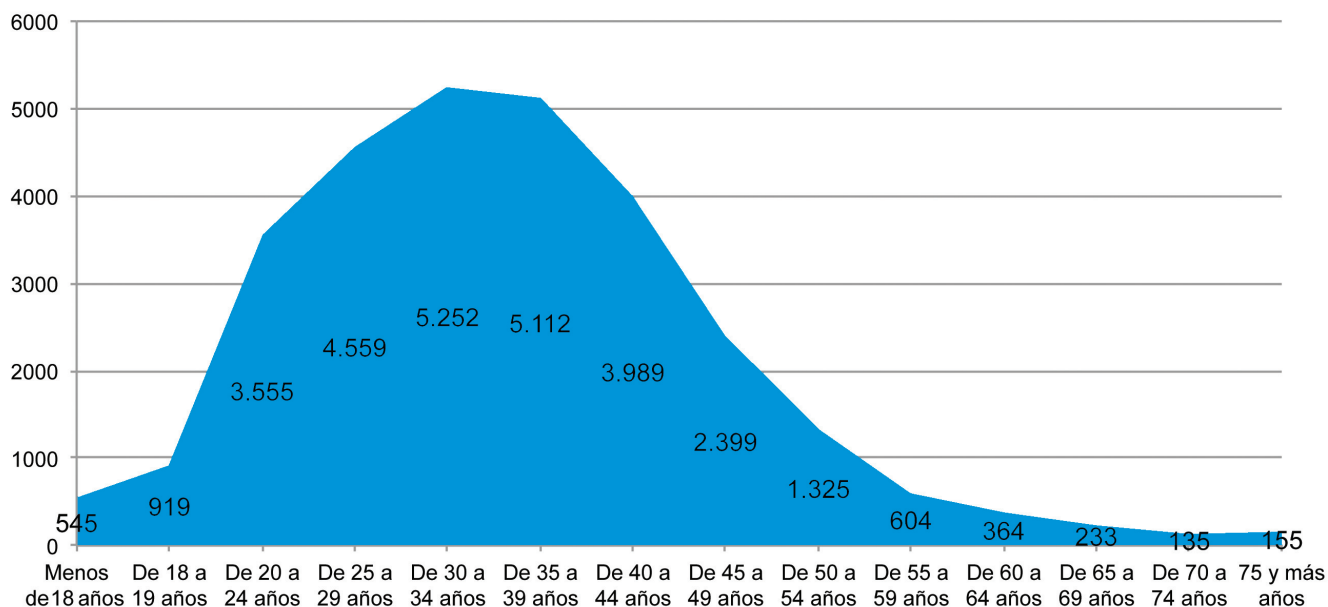
Fuente: Delegación del Gobierno para la Violencia de Género (2013).

La evolución de la adolescencia española sobre la igualdad y la prevención de la violencia de género.

# 8.- VIOLENCIA DE GÉNERO

En España las víctimas de violencia doméstica encuentran su número máximo entre los 25 y los 34 años. Desde los 18 años hasta los 29 años la cantidad crece de forma progresiva, muy especialmente desde los 19 años.

Víctimas de violencia doméstica y de género según rango de edad. España, 2012.



Elaboración propia. Fuente: INE (2014). Estadística de Violencia Doméstica y Violencia de Género. Año 2012.

En relación a la media de la UE, las mujeres de 18-29 años que en España han sufrido violencia física o sexual desde los 15 años, representan una proporción menor.

# 8.- VIOLENCIA DE GÉNERO

En todo caso, los porcentajes de chicos que confiesan haber practicado algunos comportamientos violentos o chicas que afirman haberlas sufrido, no son desdeñables.

Frecuencia de situaciones de maltrato en la pareja que los jóvenes (chicos, 12-24 años) afirman haber ejercido y que las jóvenes (chicas, 12-24 años) afirman haber sufrido. España, 2013 (%)

	Nunca		A veces		A menudo		Muchas veces	
	CHICAS	CHICOS	CHICAS	CHICOS	CHICAS	CHICOS	CHICAS	CHICOS
Insultos o ridiculizaciones	77,1	86,7	18,9	11,6	2,4	0,6	1,6	1,1
Intento de aislamiento de amistades	77,6	88,6	15,5	8,7	4,1	1,6	2,8	1,1
Intento de control, decidiendo el hombre hasta el más mínimo detalle	71,2	83,6	19,3	13	5,5	1,9	4	1,4
Sentimiento de miedo	85,7	91,4	10,2	6,7	2,3	1	1,8	0,9
Me han pegado / La he pegado	97	96,6	2	2	0,5	0,5	0,5	0,9
Mensajes a través de Internet o móvil con insultos, amenazas, ofensas o que asustan.	90,5	94,9	6,9	3,4	1,6	0,8	1,1	0,9
Intento de control a través del móvil	74,9	86,1	17,5	10,9	4,6	1,9	3,1	1,1
Uso de contraseñas, cedidas de forma confiada, para ejercer control.	84,9	90,1	10,1	7,4	2,7	1,5	2,3	1

Elaboración propia. Fuente: Delegación del Gobierno para la Violencia de género (2013)



---

# JÓVENES Y GÉNERO. EL ESTADO DE LA CUESTIÓN