

Centro
Reina Sofía
sobre adolescencia
y juventud

| fad

ESTUDIO

JÓVENES EN EL MUNDO VIRTUAL: USOS, PRÁCTICAS Y RIESGOS (2018)

INFORME METODOLÓGICO

Fundación **MAPFRE**

RESUMEN

El estudio Jóvenes en el mundo virtual: usos, prácticas y riesgos se centra en identificar los principales elementos que se relacionan con usos problemáticos de las TIC en la población joven. Ha sido realizado mediante un panel online representativo de la juventud española, realizado a más 1.400 jóvenes entre 14 y 24 años, y cuatro grupos de discusión compuestos según variables de género, edad y clase social. Los bloques incluidos en el cuestionario han sido los siguientes:

- **Bloque A. Uso de Internet** (dispositivos tecnológicos, usos de Internet, frecuencia de uso, contacto con familia, amigos/as y conocidos/as, destrezas digitales)
- **Bloque B. Mediaciones y ayudas** (mediación de padres/madres y profesores en el uso de Internet, asistencia tecnológica por parte de amigos/as)
- **Bloque C. Consecuencias de uso y manejo** (consecuencias del uso de Internet y redes sociales, situaciones y problemas con familia y amigos/as vinculadas al uso de Internet, sensación que genera el manejo de redes sociales, ventajas e influencias de Internet)
- **Bloque D. Dependencia** (dependencia del teléfono móvil, tiempo de uso del móvil y redes sociales, necesidad de desconexión, tiempo dedicado a otras actividades)
- **Bloque E. Riesgos y problemas** (situaciones de acoso, pérdida de privacidad, exposición a contenidos en Internet)

FICHA TÉCNICA

Estudio:

Jóvenes en el mundo virtual: usos, prácticas y riesgos (MDTICR2018)

Ámbito:

Nacional

Universo:

Hombres y Mujeres entre los 14 y 24 años, residentes en todo el territorio nacional

Diseño muestral:

Tamaño muestra prevista. N=1.400; Tamaño Muestra final: 1.401 entrevistas válidas.

Además, fijado como uno de los objetivos la posible comparación más detallada de los resultados de Madrid, Cataluña y Andalucía, en dichas comunidades se realizaron 300 entrevistas en cada una, siendo 500 las entrevistas realizadas en el resto de España.

Tipo de muestreo:

Panel on-line auto-administrado

Afijación proporcional:

1. Cuotas de edad: Entre 15-19, 20-24 y 25-29 años.
2. Nivel de estudios terminados: Hasta Secundaria Obligatoria (ESO, PCPI); Secundaria post-obligatoria (Bachillerato, FP Grado medio) y Superior universitaria.

Error muestral:

Asumiendo MAS y $p \cdot q = 0,50$ y con el nivel de confianza del 95,5%, el error para los datos globales es del +2,6%

Trabajo de campo:

Enero y febrero de 2018

TABULACIÓN Y CRUCES DE VARIABLES

En las variables de **nivel de medición nominal y ordinal**, se han calculado las frecuencias absolutas (N), las frecuencias relativas (% de columna) y las diferencias significativas tanto para el total muestral como para cada uno de los cruces considerados.

En las variables de **nivel de medición de escala**, se ha calculado, además, el promedio (excluyendo el NS/NC). Las variables de escala de 0 a 10 se han recodificado en las siguientes categorías: puntuación baja (0-3), puntuación media (4-6); puntuación alta (7-10).

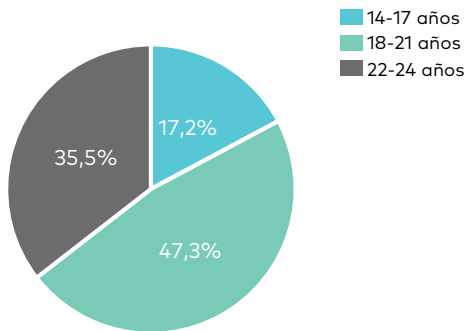
El plan de análisis ha incluido la realización de **análisis factoriales de componentes principales**, con las variables de actividades que se realizan en Internet y grado de acuerdo con respecto a las consecuencias de uso de Internet y redes sociales. También se ha realizado un **análisis de clúster K-medias** para elaborar un modelo tipológico.

Cabeceras de los cruces de variables incluidas en la tabulación:

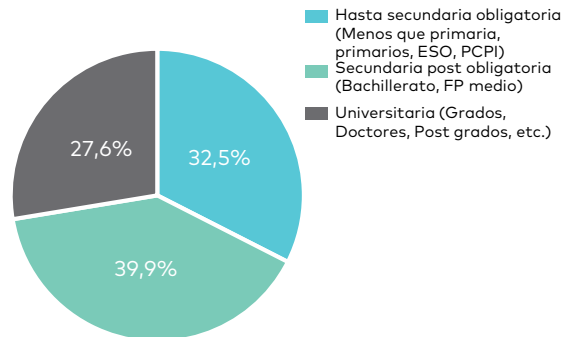
- **Género:** Hombre, Mujer y Otro género
- **Edad:** 14-17 años; 18-21 años; 22-24 años
- **Clase social:** Alta-Media alta; Media; Baja-Media baja
- **Nivel de estudios:** Hasta secundarios obligatorios; Secundarios postobligatorios; Universitarios
- **Situación laboral:** Trabaja; Solo estudia; Trabaja y estudia; En paro; Otras situaciones
- **Hábitat:** Un pueblo o una ciudad pequeña (10.000 habitantes o menos); Una ciudad de tamaño medio-medio grande (más de 10.000 habitantes); Una gran ciudad (1 millón de habitantes o más)
- **Convivencia:** Con padres, Solo con padre o solo con madre; Con otros familiares; Comparte piso con amigos/as; Otras situaciones; Solo/a

CARACTERÍSTICAS SOCIODEMOGRÁFICAS DE LA MUESTRA

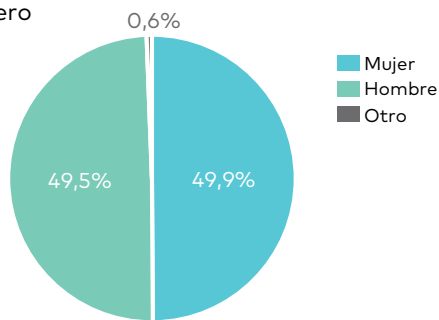
Edad



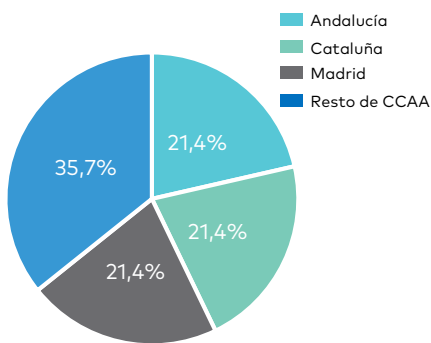
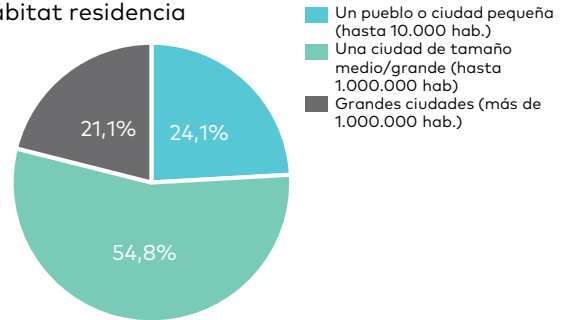
Nivel más alto de estudios alcanzado (agrupada)



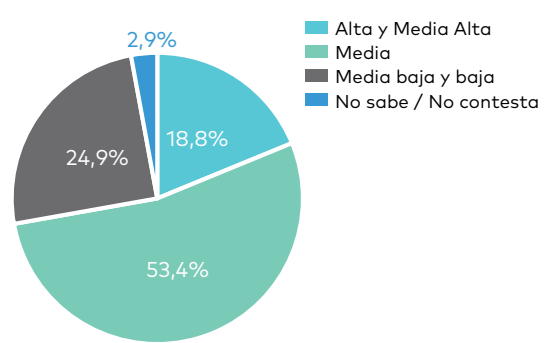
Género



Hábitat residencia



Clase social (agrupada)



Situación laboral

