

Centro
Reina Sofía
sobre adolescencia
y juventud

fad

BARÓMETRO

JÓVENES Y EXPECTATIVA TECNOLÓGICA 2020

INFORME METODOLÓGICO

Google

fad

BBVA

RESUMEN

El Barómetro Juvenil sobre futuro y expectativa tecnológica 2020 recoge las percepciones y opiniones de las personas jóvenes de 15 a 29 años sobre las expectativas tecnológicas para el futuro y el uso de las TIC. En este informe, en concreto, los datos presentados permiten analizar cómo se posicionan chicos y chicas en relación a los siguientes temas:

- **Bloque A. Tecnología en el presente y procesos de aprendizaje** (percepciones sobre la tecnología y el progreso, definiciones del desarrollo tecnológico, eficiencia tecnológica, nivel de destrezas digitales, cualidades para desenvolverse con la tecnología, fuentes de alfabetización digital)
- **Bloque B. Expectativa tecnológica** (desarrollos tecnológicos necesarios y posibles, ventajas y desventajas del desarrollo tecnológico, actitud hacia la difusión de información personal, espacios de trabajo, educación y ocio, inteligencia artificial)
- **Bloque C. Trabajo y perspectivas de futuro** (afirmaciones sobre tecnología y trabajo, carrera profesional tecnológica y vinculada a la comunicación digital, sensaciones sobre la tecnología en el futuro)
- **Bloque D. Usos de las TIC** (equipamiento TIC, formas de uso de Internet, participación en plataformas sociales y creación de contenido)

FICHA TÉCNICA

Estudio:

Barómetro jóvenes y tecnología 2020 (**MDBJ&T2020**)

Ámbito:

Nacional

Universo:

Hombres y Mujeres entre los 15 y 29 años, residentes en todo el territorio nacional

Diseño muestral:

Tamaño muestra prevista. N=1.200; Tamaño Muestra final: 1.200 entrevistas válidas.

Selección de la muestra entrevistada: Panel on-line con autoselección.

Tipo de muestreo:

Panel on-line auto-administrado

Afijación proporcional:

1. Cuotas de edad: Entre 15-19, 20-24 y 25-29 años.
2. Nivel de estudios terminados: Hasta Secundaria Obligatoria (ESO, PCPI); Secundaria post-obligatoria (Bachillerato, FP Grado medio) y Superior universitaria.

Error muestral:

Asumiendo MAS y $p \cdot q = 0,50$ y con el nivel de confianza del 95,5%, el error para los datos globales es del +2,8%

Trabajo de campo:

Marzo de 2020

Nota metodológica:

La escasa proporción de casos en la categoría de "otro género" de la variable de género (12 casos sobre el total de 1.200) imposibilita su análisis por separado, por lo que se han excluido de los cruces por género.

TABULACIÓN Y CRUCES DE VARIABLES

En las variables de **nivel de medición nominal y ordinal**, se han calculado las frecuencias absolutas (N), las frecuencias relativas (% de columna) y las diferencias significativas tanto para el total muestral como para cada uno de los cruces considerados.

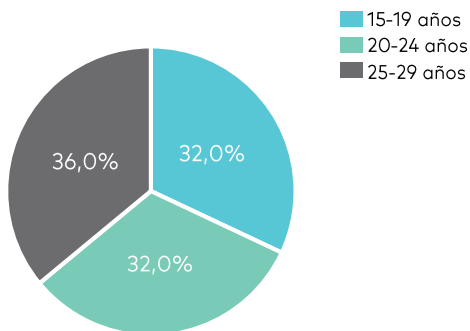
En las variables de **nivel de medición de escala**, se ha calculado, además, el promedio (excluyendo el NS/NC). Las variables de escala de 0 a 10 se han recodificado en las siguientes categorías: puntuación baja (0-3), puntuación media (4-6); puntuación alta (7-10).

Cabeceras de los cruces de variables incluidas en la tabulación:

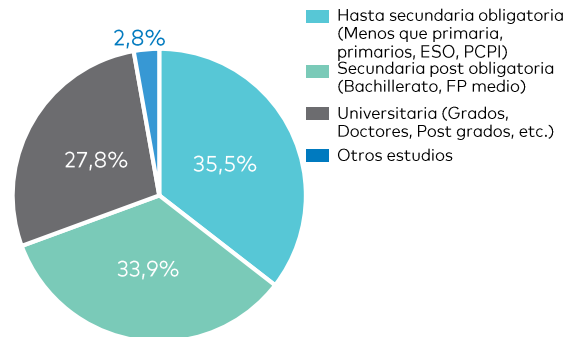
- **Género:** Hombre y Mujer
- **Edad:** 15-19 años; 20-24 años; 25-29 años
- **Clase social:** Alta-Media alta; Media; Baja-Media baja
- **Nivel de estudios:** Hasta secundarios obligatorios; Secundarios postobligatorios; Universitarios
- **Situación laboral:** Trabaja; Estudia y trabaja; Estudia; Estudia y busca trabajo; En paro; Otras situaciones
- **Nacionalidad:** Española de nacimiento; Española adquirida; Otra nacionalidad
- **Hábitat:** Un pueblo o una ciudad pequeña (10.000 habitantes o menos); Una ciudad de tamaño medio-medio grande (más de 10.000 habitantes); Una gran ciudad (1 millón de habitantes o más)
- **Convivencia:** Solo; Con sus padres; Con su pareja; Comparte piso
- **Ideología:** Izquierda (0-3); Centro (4-6); Derecha (7-10)

CARACTERÍSTICAS SOCIODEMOGRÁFICAS DE LA MUESTRA

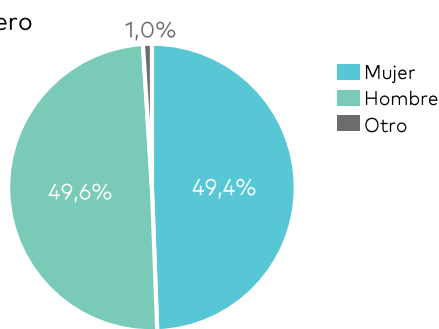
Edad



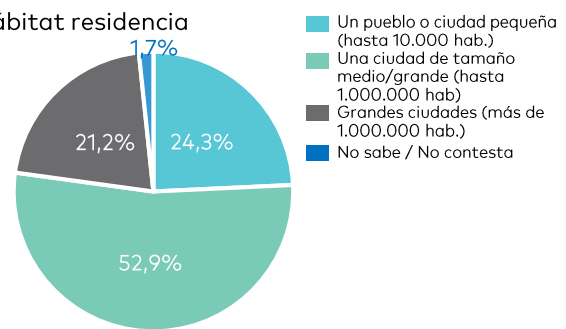
Nivel más alto de estudios alcanzado (agrupada)



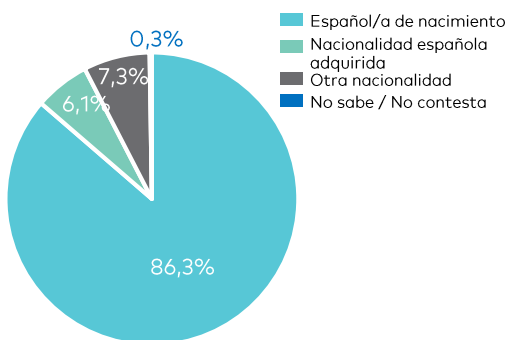
Género



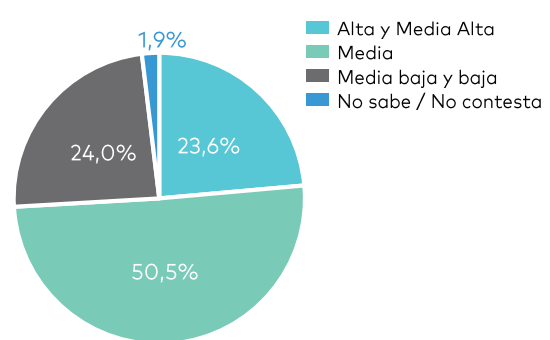
Hábitat residencia



Nacionalidad



Clase social (agrupada)



Situación laboral

