

Centro
Reina Sofía
sobre adolescencia
y juventud

| fad

BARÓMETRO JÓVENES Y TECNOLOGÍA 2021

**TRABAJO, ESTUDIOS Y PRÁCTICAS
EN LA INCERTIDUMBRE
PANDÉMICA**

INFORME METODOLÓGICO

RESUMEN

El *Barómetro Jóvenes y Tecnología 2021. Trabajo, estudios y prácticas en la incertidumbre pandémica* constituye una continuación del *Barómetro Jóvenes y Expectativa tecnológica*, realizado en 2020. En esta segunda oleada se ahonda en las percepciones sobre la tecnología en el futuro, en las experiencias de trabajo y educación durante la pandemia, así como en los usos tecnológicos de los y las jóvenes entre 15 y 29 años. Los bloques incluidos en el cuestionario han sido los siguientes:

- **Bloque A. Tecnología en el presente** (sensaciones y afirmaciones relacionadas con la tecnología, experiencias personales con la tecnología durante la pandemia del COVID-19).
- **Bloque B. Los estudios durante la pandemia** (valoración de la formación online: sensaciones, inconvenientes y ventajas; expectativas sobre la educación y la tecnología en el futuro).
- **Bloque C. El trabajo durante la pandemia** (experiencia previa de teletrabajo, teletrabajo durante la crisis del COVID-19; sensaciones, inconvenientes y ventajas del teletrabajo; expectativas sobre el trabajo y la tecnología en el futuro).
- **Bloque D. Usos, competencias y alfabetizaciones digitales** (equipamientos tecnológicos más frecuentemente utilizados, competencias digitales, formas de uso de Internet y de las TIC, fuentes de alfabetización digital, apoyo social recibido y prestado en el uso de las TIC).

FICHA TÉCNICA

Estudio:

Barómetro Jóvenes y Tecnología 2021. Trabajo, estudios y prácticas en la incertidumbre pandémica.

Ámbito:

Nacional

Universo:

Hombres y Mujeres entre los 14 y 29 años, residentes en todo el territorio nacional

Diseño muestral:

Tamaño muestra prevista. N=1.200; Tamaño Muestra final: 1.209 entrevistas válidas.

Tipo de muestreo:

Panel on-line auto-administrado

Afijación proporcional:

1. Cuotas de edad: Entre 15-19, 20-24 y 25-29 años.
2. Nivel de estudios terminados: Hasta Secundaria Obligatoria (ESO, PCPI); Secundaria post-obligatoria (Bachillerato, FP Grado medio) y Superior universitaria.

Error muestral:

Asumiendo MAS y $p \cdot q = 0,50$ y con el nivel de confianza del 95,5%, el error para los datos globales es del +2,8%

Trabajo de campo:

Abril y mayo de 2021

Nota metodológica:

La escasa proporción de casos en la categoría de "otro género" en la variable de género imposibilita su análisis por separado, por lo que se han excluido de los cruces por género en el análisis segmentado.

TABULACIÓN Y CRUCES DE VARIABLES

En las variables de **nivel de medición nominal y ordinal**, se han calculado las frecuencias absolutas (N), las frecuencias relativas (% de columna) y las diferencias significativas tanto para el total muestral como para cada uno de los cruces considerados.

En las variables de **nivel de medición de escala**, se ha calculado, además, el promedio (excluyendo el NS/NC). Las variables de escala de 0 a 10 se han recodificado en las siguientes categorías: puntuación baja (0-3), puntuación media (4-6); puntuación alta (7-10).

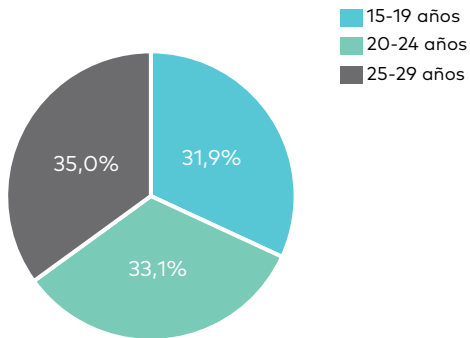
El plan de análisis ha incluido la realización de **análisis factoriales de componentes principales**, con las variables de actividades que se realizan en Internet y grado de acuerdo con respecto a las consecuencias de uso de Internet y redes sociales. También se ha realizado un **análisis de clúster K-medias** para elaborar un modelo tipológico.

Cabeceras de los cruces de variables incluidas en la tabulación:

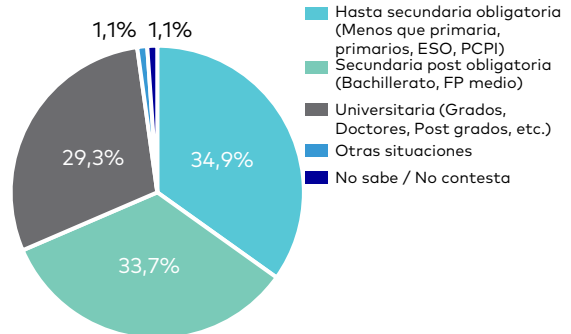
- **Género:** Hombre, Mujer y Otro género
- **Edad:** 14-17 años; 18-21 años; 22-24 años
- **Clase social:** Alta-Media alta; Media; Baja-Media baja
- **Vulnerabilidad/Carencia material:** Ninguna (0-1 menciones), Leve (1-3 menciones), Severa (4+ menciones). Recodificada a partir de una batería de 8 preguntas sobre privación material y económica.
- **Nivel de estudios:** Hasta secundarios obligatorios; Secundarios postobligatorios; Universitarios
- **Situación laboral:** Trabaja; Solo estudia; Trabaja y estudia; En paro; Otras situaciones
- **Hábitat:** Un pueblo o una ciudad pequeña (10.000 habitantes o menos); Una ciudad de tamaño medio-medio grande (más de 10.000 habitantes); Una gran ciudad (1 millón de habitantes o más)
- **Convivencia:** Con padres, Solo con padre o solo con madre; Con otros familiares; Comparte piso con amigos/as; Otras situaciones; Solo/a.

CARACTERÍSTICAS SOCIODEMOGRÁFICAS DE LA MUESTRA

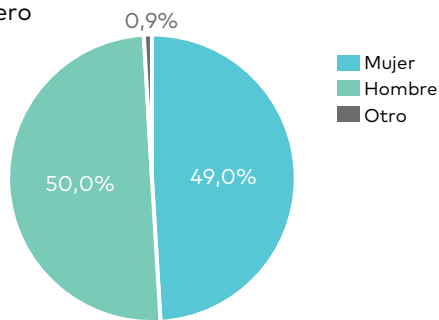
Edad



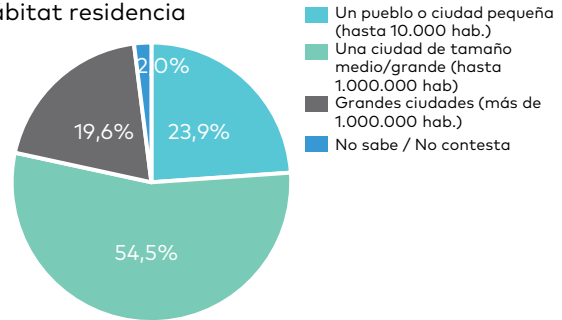
Nivel más alto de estudios alcanzado (agrupada)



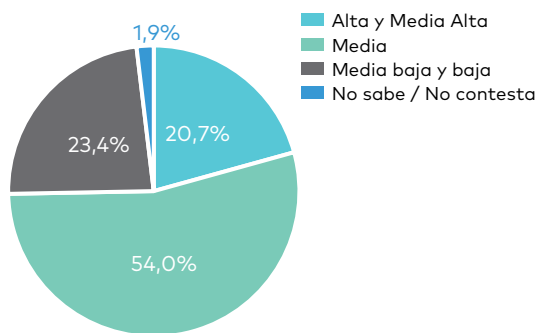
Género



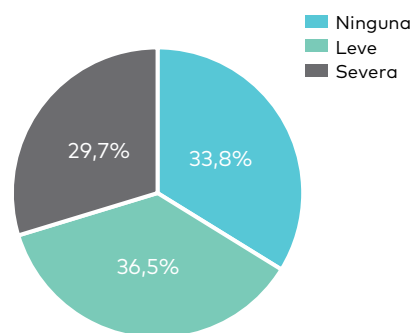
Hábitat residencia



Clase social (agrupada)



Vulnerabilidad / Carencia material



Situación laboral

