

Centro  
Reina Sofía  
sobre adolescencia  
y juventud

fad

# ENTRE LA AÑORANZA Y LA INCOMPRENSIÓN

LA ADOLESCENCIA DEL SIGLO XXI  
DESDE LAS PERCEPCIONES DEL  
MUNDO ADULTO (2021)

INFORME METODOLÓGICO

## RESUMEN

El estudio ***Entre la añoranza y la incomprensión. La adolescencia del siglo XXI desde las percepciones del mundo adulto*** (2021) pretende conocer cómo la población general (adulta) entiende y valora qué es la adolescencia y cómo son los y las adolescentes en el momento actual. Para ello, se van a tener en cuenta tres grandes líneas de análisis: referentes de la adolescencia (etapa específica, ámbitos de desarrollo, necesidades, preocupaciones), cambios generacionales (comparación con la adolescencia pasada, contextos, expresiones y vivencias) y diferencias de género.

Se presenta una aproximación metodológica mixta, que implica la triangulación de técnicas cualitativas (grupos de discusión, entrevistas en profundidad) y cuantitativas (encuesta a población adulta). En este informe metodológico se recogen las características de la encuesta realizada, que abarca los siguientes bloques:

- **Bloque A. Percepción de la adolescencia y referentes** (aspectos definitorios de la adolescencia como etapa vital, los adolescentes de hoy frente a los del pasado, motivaciones e intereses de los adolescentes, distintividad de los adolescentes actuales, el contexto de los adolescentes de hoy en día, trato de la sociedad a los adolescentes).
- **Bloque B. Relaciones familiares** (razones de las discrepancias y problemas familiares, afirmaciones sobre la relación entre los adolescentes y sus progenitores)
- **Bloque C. Diferencias de género** (diferencias entre los adolescentes chicos y chicas, qué rasgos definen a ellos y ellas, cualidad que inculcan los progenitores a ellos y ellas).
- **Bloque D. Ocio y usos tecnológicos** (usos tecnológicos de los adolescentes, en comparación con los progenitores; afirmaciones sobre el ocio y el tiempo libre de los adolescentes).

## FICHA TÉCNICA

### Estudio:

Percepción social de la adolescencia (2021)

### Ámbito:

Nacional

### Universo:

Hombres y Mujeres entre los 25 y 65 años, residentes en todo el territorio nacional

### Diseño muestral:

Tamaño muestra prevista. N=1.800; Tamaño Muestra final: 1.803 entrevistas válidas.

### Tipo de muestreo:

Panel on-line auto-administrado

### Afijación proporcional:

1. Género: distribución equitativa entre hombres y mujeres
2. Cuotas de edad: entre 25-35 años, 36-45 años, 46-55 años, 56-65 años.
3. Nivel de estudios terminados: Hasta Secundaria Obligatoria (ESO, PCPI); Secundaria post-obligatoria (Bachillerato, FP Grado medio) y Superior universitaria.

### Error muestral:

Asumiendo MAS y  $p \cdot q = 0,50$  y con el nivel de confianza del 95,5%, el error para los datos globales es del +2,3%

### Trabajo de campo:

Marzo de 2021.

## TABULACIÓN Y CRUCES DE VARIABLES

En las variables de **nivel de medición nominal y ordinal**, se han calculado las frecuencias absolutas (N), las frecuencias relativas (% de columna) y las diferencias significativas tanto para el total muestral como para cada uno de los cruces considerados.

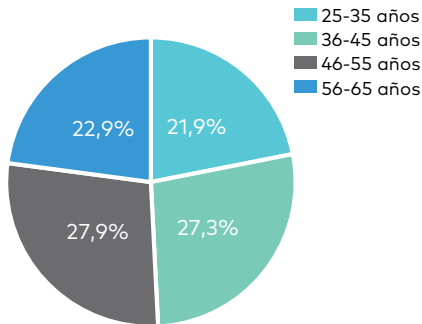
En las variables de **nivel de medición de escala**, se ha calculado, además, el promedio (excluyendo el NS/NC). Las variables de escala de 0 a 10 se han recodificado en las siguientes categorías: puntuación baja (0-3), puntuación media (4-6); puntuación alta (7-10).

**Cabeceras de los cruces de variables incluidas en la tabulación:**

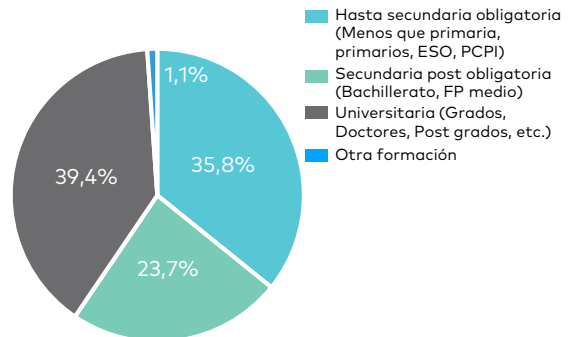
- **Género:** Hombre, Mujer y Otro género
- **Edad:** 25-35 años, 36-45 años, 46-55 años, 56-65 años.
- **Clase social:** Alta-Media alta; Media; Baja-Media baja
- **Nivel de estudios:** Hasta secundarios obligatorios; Secundarios postobligatorios; Universitarios
- **Situación laboral:** Trabaja; Jubilado o pensionista; En paro; Otras situaciones.
- **Convivencia:** Convive con sus hijos; No convive con sus hijos.
- **Hábitat:** Un pueblo o una ciudad pequeña (10.000 habitantes o menos); Una ciudad de tamaño medio-medio grande (más de 10.000 habitantes); Una gran ciudad (1 millón de habitantes o más).
- **Ideología:** Izquierda (0-3); Centro (4-6); Derecha (7-10).
- **Religiosidad:** Poco religioso (0-3); Religiosidad media (4-6); Muy religioso (7-10).

# CARACTERÍSTICAS SOCIODEMOGRÁFICAS DE LA MUESTRA

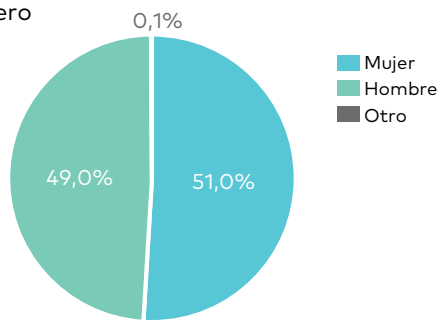
Edad



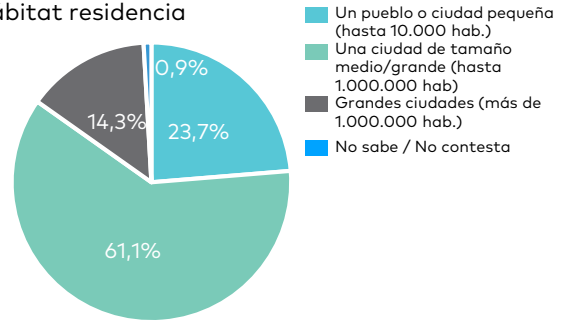
Nivel más alto de estudios alcanzado (agrupada)



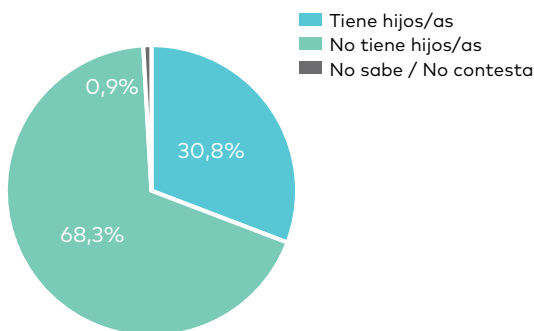
Género



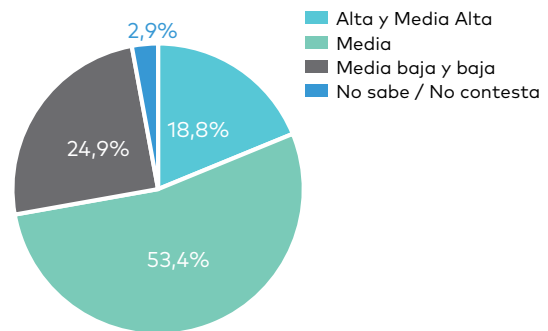
Hábitat residencia



Hijos/as



Clase social (agrupada)



Situación laboral

